

Faits en bref

Note de la CPIA

2,6

Inférieure à la moyenne IDA en ASS

Évolution par rapport à l'année précédente

—

Aucune évolution

Groupe le plus performant

3,2

(Gestion économique)

Groupe le moins performant

2,3

(Politiques de lutte contre l'exclusion sociale et de promotion de l'équité)

Population (en millions)	4,9
PIB (USD courants) (en milliards)	2,5
PIB par habitant (USD courants)	511,5
Pauvreté en dessous du seuil de 1,90 USD par jour (% de la population)	65,9
Indice du capital humain (2020)	0,29

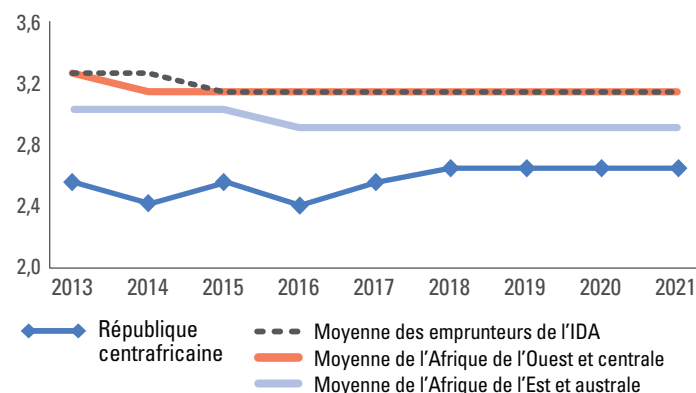
(2021)

Évaluation des politiques et des institutions nationales 2021

Indicateurs	République centrafricaine	Afrique de l'Est et centrale	Afrique de l'Ouest et australe	Moyenne des emprunteurs de l'IDA
Gestion économique	3,2	3,4	2,9	3,2
Politiques monétaire et de change	3,5	3,7	3,1	3,4
Politique budgétaire	3,0	3,3	2,8	3,1
Politique et gestion de la dette	3,0	3,3	2,8	3,1
Politiques structurelles	2,5	3,2	3,1	3,2
Commerce	3,0	3,9	3,5	3,7
Secteur financier	2,5	2,7	2,7	2,8
Cadre réglementaire des entreprises	2,0	3,1	3,0	3,0
Politiques de lutte contre l'exclusion sociale et de promotion de l'équité	2,3	3,3	3,2	3,3
Égalité des sexes	2,5	3,2	3,2	3,3
Équité dans l'utilisation des ressources publiques	2,0	3,5	3,3	3,4
Valorisation des ressources humaines	2,5	3,6	3,5	3,6
Protection sociale et main-d'œuvre	2,0	3,1	2,9	3,0
Politiques et institutions axées sur la durabilité écologique	2,5	3,3	3,1	3,2
Gestion et institutions du secteur public	2,4	3,1	2,7	3,0
Droits de propriété et gouvernance fondée sur les règles	2,0	3,0	2,6	2,9
Qualité de la gestion budgétaire et financière	2,5	3,2	2,7	3,0
Efficacité de la mobilisation des recettes	2,5	3,4	3,2	3,3
Qualité de l'administration publique	2,5	2,9	2,7	2,8
Transparence, redevabilité et corruption dans le secteur public	2,5	2,9	2,5	2,9
Note globale de la CPIA	2,6	3,2	3,0	3,2

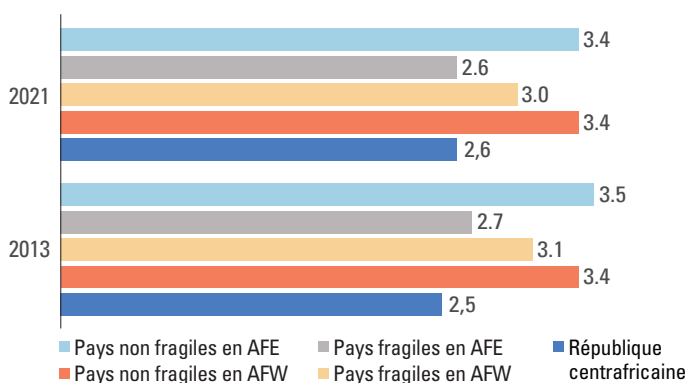
Tendance

NOTES GLOBALES DE LA CPIA



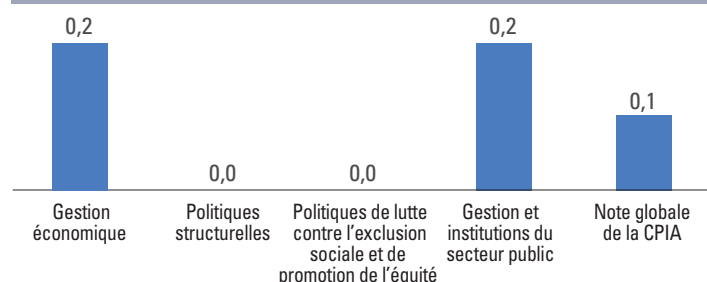
Comparaison

COMPARAISON DES NOTES GLOBALES DE LA CPIA



Évolution

ÉVOLUTION DES NOTES DE LA CPIA DE 2013 À 2020



Définitions :

- CPIA : Évaluation des politiques et des institutions nationales
- IDA : Association internationale de développement, la branche du Groupe de la Banque mondiale qui accorde des crédits aux pays les plus pauvres
- ASS : Afrique subsaharienne
- Les données proviennent de la base de données des Perspectives de la pauvreté au niveau macroéconomique (MPO), Banque mondiale, octobre 2021.
- L'indice du capital humain provient du Projet pour le capital humain, Banque mondiale, 2020

Les notes moyennes à des fins de comparaison se rapportent à des groupes de pays comme suit :

- **Pays emprunteurs de l'IDA** : 72 pays admissibles aux crédits de l'IDA et ayant été notés dans le cadre de la CPIA en 2021
- **Pays IDA en ASS** : 39 pays IDA en ASS qui avaient été notés dans le cadre de la CPIA en 2021
- **Pays fragiles en ASS** : 19 pays ayant été notés dans le cadre de la CPIA et figurant sur la liste harmonisée des situations fragiles de la Banque mondiale pour l'exercice 2022
- **Pays non fragiles en ASS** : 20 pays admissibles aux ressources de l'IDA (à l'exception des pays fragiles)
- **Pays fragiles de l'Afrique de l'Ouest et centrale (AFW)** : 9 pays avec des notes CPIA inclus sur la liste des pays en situation de fragilité ou de conflit de la Banque mondiale pour l'exercice 2022
- **Pays fragiles de l'Afrique de l'Est et australe (AFE)** : 10 pays inclus sur la liste des pays en situation de fragilité ou de conflit de la Banque mondiale pour l'exercice 2022