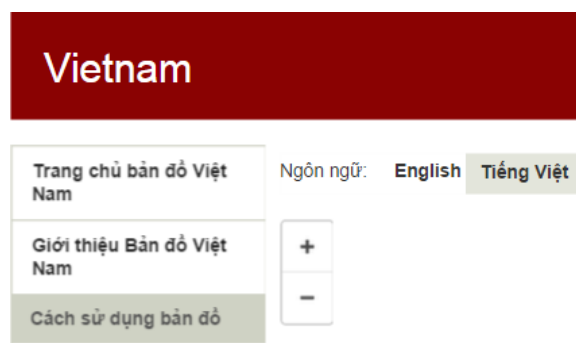


Hướng dẫn sử dụng MapVietnam

[MapVietnam](#) là một công cụ trực tuyến cho phép truy cập số liệu kinh tế xã hội cấp tỉnh và huyện tại Việt Nam. Bản đồ dùng mã màu để biểu thị các giá trị về tỉ lệ nghèo, việc làm, mức độ tiếp cận hạ tầng của hộ gia đình, giáo dục, và y tế. Số liệu được lấy từ Điều tra dân số và hộ gia đình Việt Nam 2009, cho phép tách thông tin đến cấp huyện. Bản đồ cũng sử dụng số liệu từ các cuộc điều tra cấp tỉnh gần đây hơn.

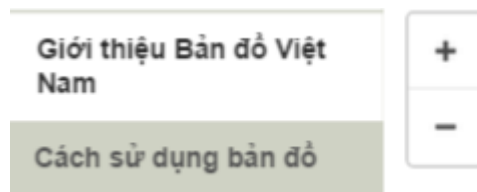
Tiếng Việt và tiếng Anh

Trang web được trình bày bằng cả tiếng Việt và tiếng Anh. Bạn có thể chuyển đổi ngôn ngữ nhờ nút bấm phía trên bản đồ.



Phóng to hoặc thu nhỏ theo từng cấp

Nếu phóng to bạn sẽ truy cập được các thông tin chi tiết hơn. Có hai cách phóng to: kéo con trỏ đến địa phương cần xem, sau đó kéo bản đồ để xem thông tin địa phương mình muốn. Để thu nhỏ, bấm chuột vào ký hiệu “-”.



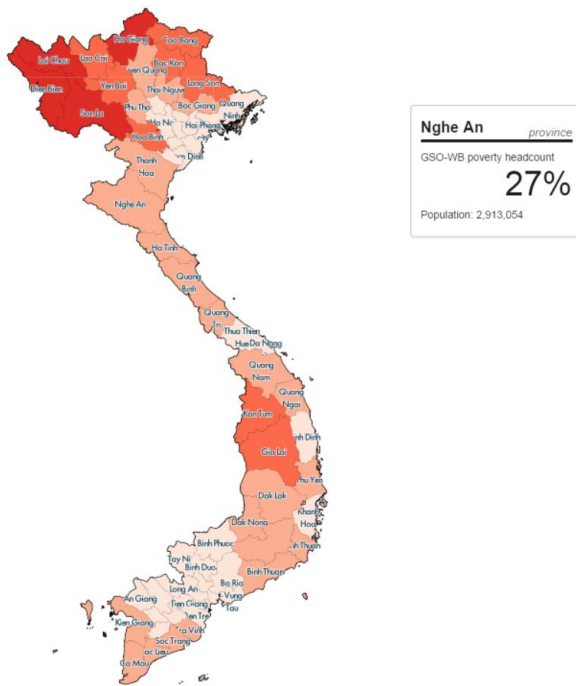
Các chỉ số

Hiển thị mặc định cho biết số người nghèo tại các địa phương theo số liệu thống kê 2009 của Ngân hàng Thế giới - Tổng cục Thống kê. Phía bên trái có nhiều biểu tượng để xem thông tin về nhiều lĩnh vực như việc làm, giáo dục, tiếp cận nước sạch và điện, và vệ sinh.

Chỉ số
Tỉ lệ nghèo* (2009)
Tỉ lệ nghèo cùng cực* (2009)
Tỉ lệ dân số trong nhóm 40% thu nhập thấp nhất (2009)
Tỉ lệ dân số lao động chính trong nông nghiệp (2009)
Tỉ lệ dân số lao động chính trong công việc tự làm chủ và phi nông nghiệp (2009)

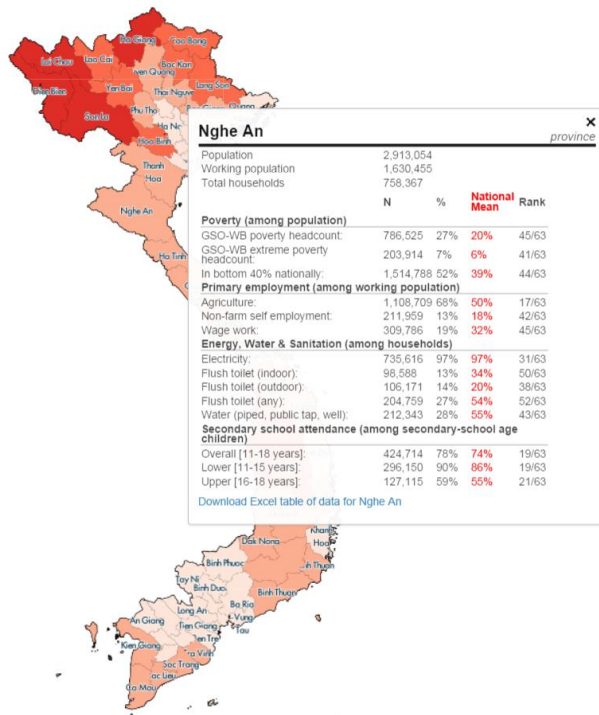
Đưa con trỏ lên tỉnh và huyện để xem thông tin

Sau khi chọn một tiêu chí bạn có thể đưa con trỏ lên một tỉnh hoặc huyện nào đó (nếu phóng to) để xem giá trị tiêu chí đó của địa phương.



Nhấn chuột để xem bảng số liệu tổng kết

Kích chuột một lần lên một tỉnh hay huyện nào đó sẽ xem được bảng tổng kết các tiêu chí của địa phương đó. Bảng tổng kết cấp tỉnh có thể tải về theo dạng excel bằng cách nhấn vào “Tải dữ liệu” phía dưới bảng.



Tải về tất cả số liệu và nguồn

Bạn có thể tải về toàn bộ số liệu và thông tin chi tiết về nguồn số liệu bằng cách nhấp vào đường link phía dưới, bên trái trang.

Tài dữ liệu

Dữ liệu cấp tỉnh & các nguồn dữ liệu (.xlsx)

Dữ liệu cấp huyện & các nguồn dữ liệu (.xlsx)

***Chú thích về tỉ lệ nghèo (.pdf)**

Để biết thêm thông tin, mời liên hệ htran7@worldbank.org