



Trung tâm Hỗ trợ Sáng kiến Phục vụ Cộng Đồng

Phần I

Hướng dẫn tham dự
Hội thảo trực tuyến GoToWebinar

Hà Nội, 2013

Yêu cầu kỹ thuật

Xin chào anh/chị !


Để có thể tham dự Hội thảo trực tuyến Webinar, máy tính của anh/chị phải có:

- Kết nối Internet
- Sử dụng hệ điều hành Window XP, Window 7 hoặc 8
- Tai nghe có microphone
- Hoặc loa ngoài và microphone rời

Bước 1.

Xác nhận tham gia bằng cách click vào đường link trong email Thư mời (GotoWebinar Invitation)

GoToWebinar Invitation CSIP hướng dẫn tham gia Hội thảo Webinar Hộp thư đến x

 huechi.csip@gmail.com 16:36 (1 phút trước) tới tôi

Tiếng Anh > Tiếng Việt Dịch thư Tắt đổi với: Tiếng Anh x

1. Please join my Webinar.
<https://global.gotowebinar.com/register/154340179>

2. You will be connected to audio using your computer's microphone and speakers (VoIP). A headset is recommended.

Or, you may select "Use Telephone" after joining the Webinar.

Dial +1 (415) 655-0063
Access Code: 787-980-400
Audio PIN: Shown after joining the webinar

Webinar ID: 154-340-179

GoToWebinar®
Webinars Made Easy®

Bước 2. Điền thông tin cá nhân

- Nhập Tên hiển thị và Email của bạn và click vào Join Webinar hoặc Register

CSIP hướng dẫn tham gia Hội thảo Webinar


Fri, Mar 29, 2013 4:35 PM - 5:35 PM PDT

* First Name

* Last Name

* Email Address
108 more characters allowed. (128 max)

* Indicates a required field


 By clicking this button you submit your information to the webinar organizer, who will use it to communicate with you regarding this event and their other services.

→

Bước 3

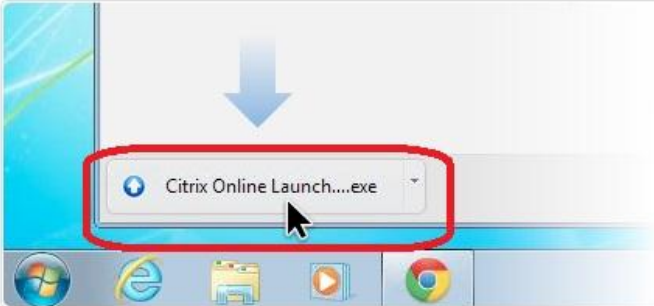
Tải Phần mềm hỗ trợ GotoWebinar

GoToWebinar 24/7 Support



Install GoToWebinar

The download should automatically begin in a few seconds, but if not, please [restart the download](#).



Questions?

- Contact [Global Customer Support](#) or tweet to us [@gotowebinar](#).
- This download includes a plug-in that you can disable at any time.

How to Install GoToWebinar

Save As

Organize New folder

File name: Citrix Online Launcher.exe

Save as type: Application

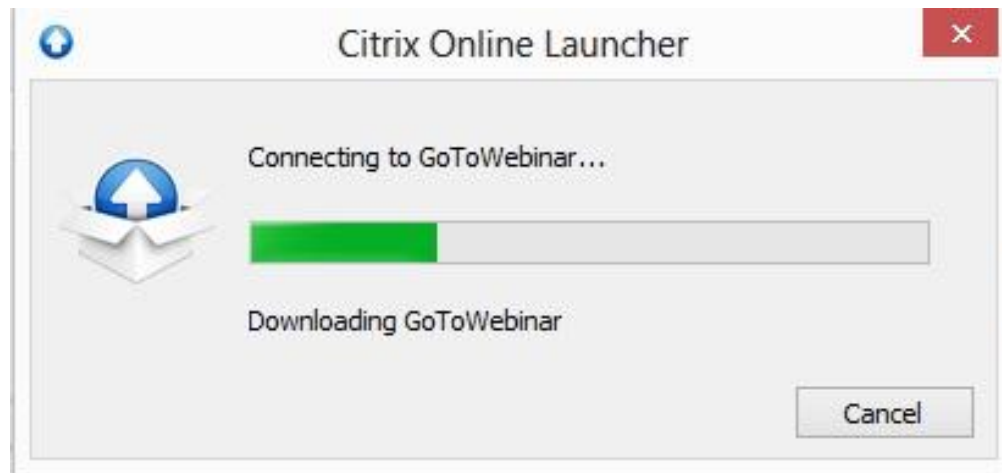
Save Cancel

[About Us](#) | [Terms of Service](#) | [Privacy Policy](#)

Bước 4.

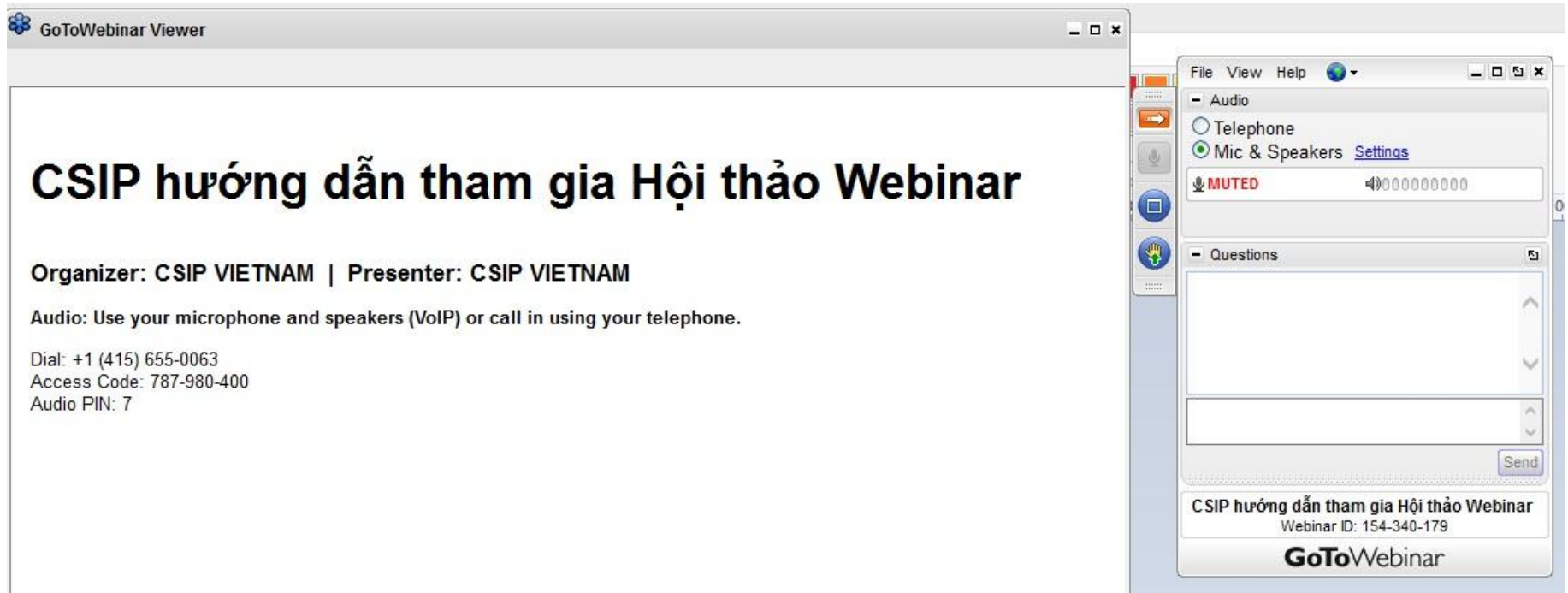
Cài đặt Phần mềm vừa tải về

- Click chuột 2 lần vào file vừa tải về, phần mềm sẽ tự động được cài đặt



Bước 5

Truy cập thành công GoToWebinar



The image shows a screenshot of the GoToWebinar Viewer application. The main window displays the webinar title and details. On the right, there is a control panel with audio and question settings.

GoToWebinar Viewer

CSIP hướng dẫn tham gia Hội thảo Webinar

Organizer: CSIP VIETNAM | Presenter: CSIP VIETNAM

Audio: Use your microphone and speakers (VoIP) or call in using your telephone.

Dial: +1 (415) 655-0063
Access Code: 787-980-400
Audio PIN: 7

Audio Settings: Telephone, Mic & Speakers [Settings](#), MUTED, 0000000000

Questions: [Empty text area] [Send](#)

CSIP hướng dẫn tham gia Hội thảo Webinar
Webinar ID: 154-340-179
GoToWebinar

Lưu ý

Thời gian để truy cập vào Hội thảo Webinar tùy thuộc vào tốc độ đường truyền Internet mà anh/chị đang sử dụng.



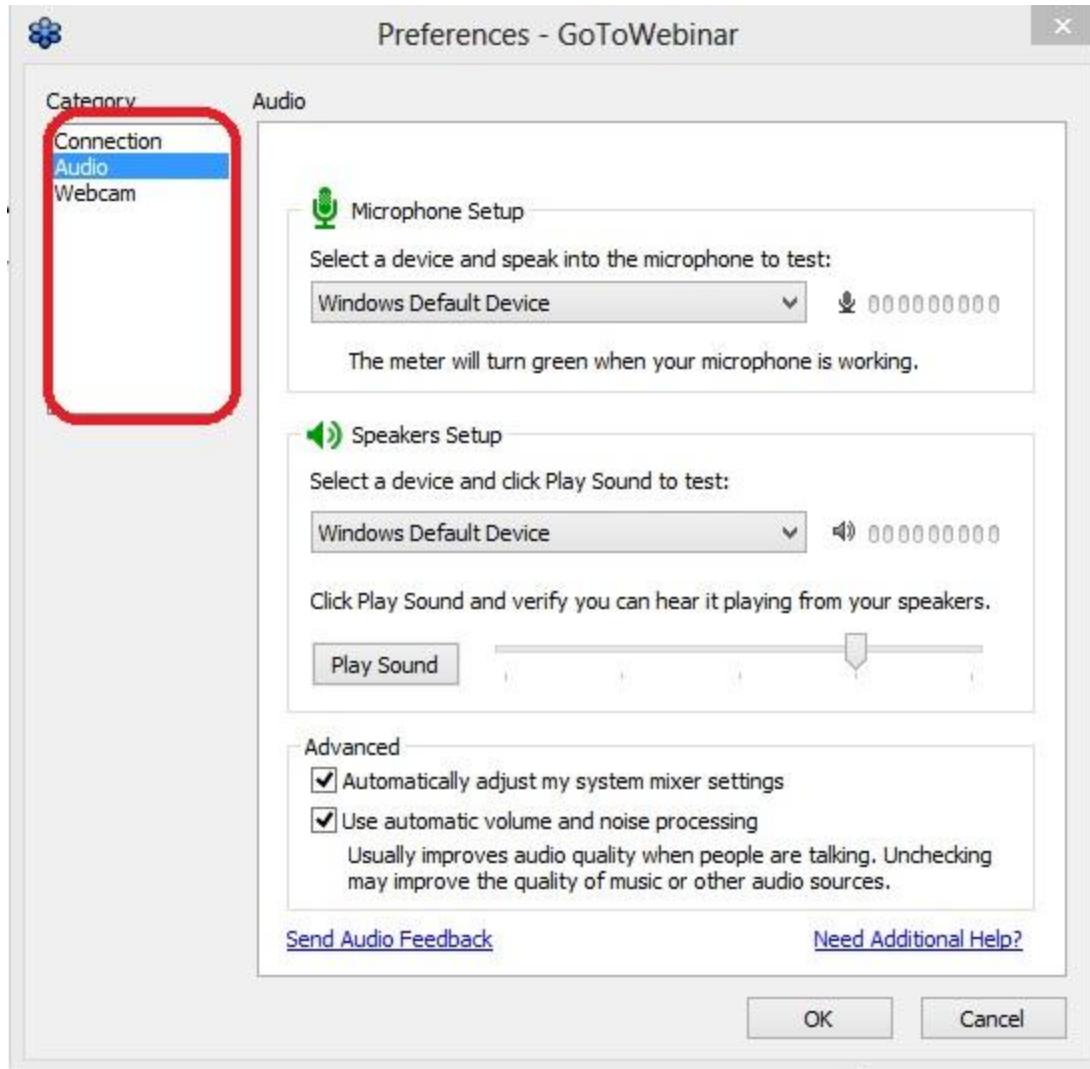
Trung tâm Hỗ trợ Sáng kiến Phục vụ Cộng Đồng

Phần II

Hướng dẫn sử dụng Phần mềm hội thảo trực tuyến GoToWebinar

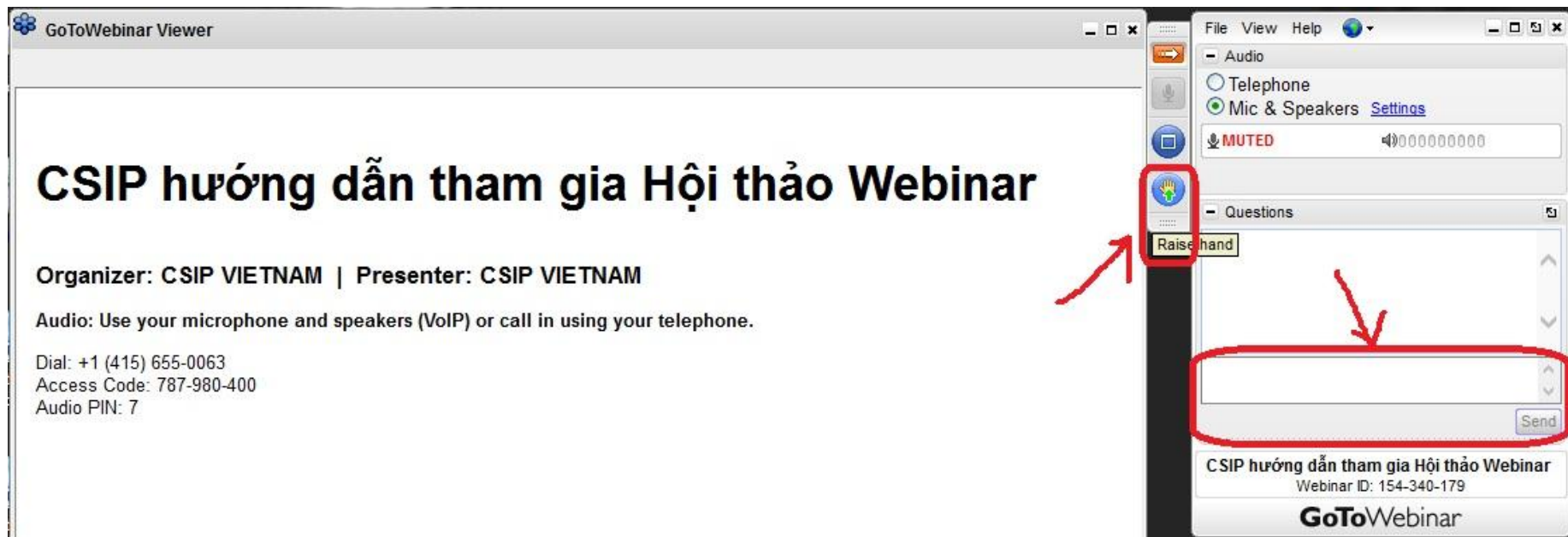
Hà Nội, 2013

Tùy chỉnh cài đặt âm thanh



Tương tác với Điều phối viên cuộc họp

- Nhấn vào nút Raise hand để yêu cầu Điều phối viên cuộc họp cho được phát biểu
- Nhập ký tự vào hộp Chat nếu cần trao đổi với Điều phối viên



The screenshot displays the GoToWebinar Viewer interface. The main content area shows the webinar title "CSIP hướng dẫn tham gia Hội thảo Webinar" and the organizer/presenter information "Organizer: CSIP VIETNAM | Presenter: CSIP VIETNAM". Below this, there are audio settings and contact information. On the right side, there is a control panel with a "Raise hand" button highlighted by a red circle and a red arrow. Below the control panel, there is a chat box with a "Send" button, also highlighted by a red circle and a red arrow. The bottom of the interface shows the webinar ID "154-340-179" and the GoToWebinar logo.

GoToWebinar Viewer

CSIP hướng dẫn tham gia Hội thảo Webinar

Organizer: CSIP VIETNAM | Presenter: CSIP VIETNAM

Audio: Use your microphone and speakers (VoIP) or call in using your telephone.

Dial: +1 (415) 655-0063
Access Code: 787-980-400
Audio PIN: 7

File View Help

Audio

Telephone
Mic & Speakers [Settings](#)

MUTED 0000000000

Questions

Raise hand

Send

CSIP hướng dẫn tham gia Hội thảo Webinar
Webinar ID: 154-340-179

GoToWebinar

Chúc anh/chị tham dự Hội thảo Webinar thành công !

Mọi thắc mắc xin liên hệ:

- Trung tâm Hỗ trợ Sáng kiến Phục vụ Cộng đồng (CSIP)
- Tel: + 84 4 3537 8746
- Hotline: Tiên: 0934480623/Thảo: 01205143996